














Orford

BUDGET 2020 - Extrait

Présenté le 9 décembre 2019

TAXES (/100\$ d'évaluation)	2019	2020	Variation	
			\$	%
Foncière de base	0,4100 \$	0,4116 \$	0,0016 \$	0,4%
Foncière police	0,1229 \$	0,1264 \$	0,0035 \$	2,9%
Foncière voirie	0,0533 \$	0,0559 \$	0,0026 \$	4,9%
Terrains vagues desservis	0,1025 \$	0,1029 \$	0,0004 \$	0,4%
Immeubles non-résidentiels	0,2492 \$	0,2492 \$	- \$	0,0%
Taux total - Résidentiel	0,5862 \$	0,5940 \$	0,0078 \$	1,3%
Taux total - Terrains vagues desservis	0,6887 \$	0,6969 \$	0,0082 \$	1,2%
Taux total - Immeubles non-résidentiels	0,8354 \$	0,8432 \$	0,0078 \$	0,9%
TARIFS (/u.)	2019	2020	Variation	
			\$	%
Égout	126,51 \$	127,63 \$	1,12 \$	0,9%
Aqueduc	117,38 \$	121,49 \$	4,11 \$	3,5%
Matières résiduelles - résidentiel	159,18 \$	167,64 \$	8,46 \$	5,3%
Matières résiduelles - non résidentiel	183,16 \$	190,65 \$	7,49 \$	4,1%
Inspection /mesurage fosses septiques	31,41 \$	32,64 \$	1,23 \$	3,9%

Impact sur un compte de taxe moyen

			2019	2020	Variation	
					\$	%
			2 311,62 \$	2 350,62 \$	39,00 \$	1,69%
			2 216,52 \$	2 255,63 \$	39,11 \$	1,76%
			2 194,24 \$	2 229,13 \$	34,89 \$	1,59%
			2 099,14 \$	2 134,14 \$	35,00 \$	1,67%

Valeur moyenne résidentielle au 2020.01.01 (selon rôle d'évaluation)	325 580 \$
--	------------

/N'inclut pas les dettes de secteurs