

Taxes & tarifs












TAXES (/100\$ d'évaluation)	2018	2019		Budget adopté 2019 vs Taux équ. 2018	
	Budget adopté	Taux équivalents 2018	Budget adopté	\$	%
Foncière de base	0,4415 \$	0,4046 \$	0,4100 \$	0,0054 \$	1,3%
Foncière police	0,1350 \$	0,1231 \$	0,1229 \$	(0,0002) \$	-0,2%
Foncière voirie	0,0533 \$	0,0487 \$	0,0533 \$	0,0046 \$	9,5%
Terrains vagues desservis	- \$	- \$	0,1025 \$	0,1025 \$	Nouveau
Immeubles non-résidentiels	0,2228 \$	0,2228 \$	0,2492 \$	0,0264 \$	11,9%
Taux total - Résidentiel	0,6298 \$	0,5764 \$	0,5862 \$	0,0098 \$	1,7%
Taux total - Terrains vagues desservis	0,6298 \$	0,5764 \$	0,6887 \$	0,1123 \$	19,5%
Taux total - Immeubles non-résidentiels	0,8526 \$	0,7992 \$	0,8354 \$	0,0362 \$	4,5%

Taxes & tarifs

(suite)

TARIFS (unité)	2018	2019		Budget adopté 2019 vs 2018	
				\$	%
Égout	131,18 \$		126,51 \$	(4,67) \$	-3,6%
Aqueduc	121,03 \$		117,38 \$	(3,65) \$	-3,0%
Matières résiduelles - résidentiel	177,52 \$		159,18 \$	(18,34) \$	-10,3%
Matières résiduelles - non résidentiel	191,20 \$		183,16 \$	(8,04) \$	-4,2%
Inspection /mesurage fosses septiques	16,97 \$		31,41 \$	(26,66) \$	85,1%
Déneigement des chemins privés + Classes 1, 2 et 3	35,00 \$ / unité		48,86 \$ / unité	13,86 \$	39,6%
Déneigement des chemins privés - Classes 2 et 3	0,0325 / 100\$ RFI		0,0394 / 100\$ RFI	0,0069 \$	21,2%

Impact sur un compte de taxe moyen 2019 vs 2018

  	2018	2019	Variation	
			\$	%
  	2 297,04 \$	2 291,14 \$	(5,90) \$	-0,3%
 	2 182,83 \$	2 196,04 \$	13,21 \$	0,6%
 	2 176,01 \$	2 173,76 \$	(2,25) \$	-0,1%
	2 061,80 \$	2 078,66 \$	16,86 \$	0,8%
Valeur moyenne résidentielle au 201X.01.01 (selon rôle d'évaluation)	296 489 \$	322 084 \$	25 595 \$	8,6%

/N'inclut pas les dettes de secteurs