

QUAI ET PLATE-FORME

Identification

Nom du propriétaire _____

Nom du mandataire (le cas échéant) _____

** Si vous n'êtes pas propriétaire, vous devez avoir en main une procuration au moment de la demande (voir formulaire de procuration)*

Propriété

Adresse ou numéro de lot _____

Coordonnées

Maison _____ Cellulaire _____

Adresse courriel _____

Précisions sur le projet

Travaux prévus en rive?

Non

Oui *Veillez remplir le formulaire « [Travaux riverains](#) »*

Date début des travaux _____

AAAA/MM/JJ

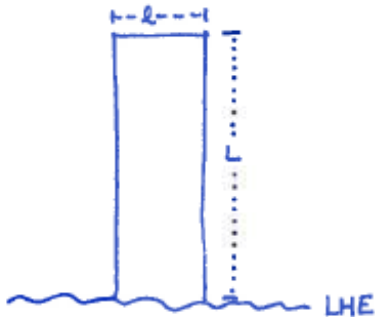
QUAI

DOCUMENTS ET INFORMATIONS À FOURNIR

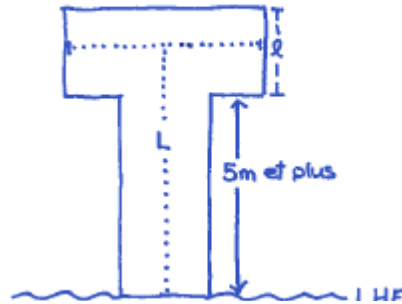
- Un plan d'implantation du quai
(distance et position par rapport aux limites de terrain)
- Un croquis de construction avec les précisions suivantes est requis :
 - Dimensions du quai (largeur, longueur et superficie);
 - Matériaux composant le quai;
 - Méthode de fixation du quai (pieux ou flottant);
 - Dimensions des pieux, le cas échéant.

Exemple de méthode de calcul des dimensions des quais selon leur forme

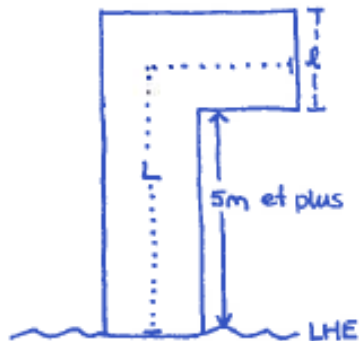
QUAI RECTILIGNE



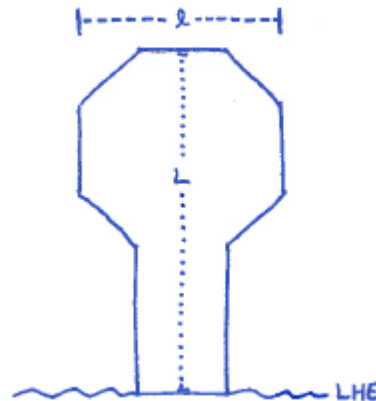
QUAI EN "T"



QUAI EN "L"



QUAI EN HEXAGONE



LHE = Ligne des hautes
eaux.

l = largeur
L = longueur