




Taxes & tarifs

TAXES (/100\$ d'évaluation)	2016	2017	2018	2018 vs 2017	
				\$	%
Foncière de base	0,4312 \$	0,4363 \$	0,4415 \$	0,0052 \$	1,2%
Foncière police	0,1291 \$	0,1330 \$	0,1350 \$	0,0020 \$	1,5%
Foncière voirie	0,0527 \$	0,0527 \$	0,0533 \$	0,0006 \$	1,2%
Total - Taxe foncière	0,6130 \$	0,6220 \$	0,6298 \$	0,0078 \$	1,3%
Immeubles non-résidentiels	0,2228 \$	0,2228 \$	0,2228 \$	- \$	0,0%

TARIFS (unité)	2016	2017	2018	2018 vs 2017	
				\$	%
Égout	128,08 \$	129,69 \$	131,18 \$	1,4900 \$	1,2%
Aqueduc	118,34 \$	119,60 \$	121,03 \$	1,4300 \$	1,2%
Matières résiduelles - résidentiel	177,69 \$	176,90 \$	177,52 \$	0,6200 \$	0,4%
Inspection /mesurage fosses septiques	20,64 \$	19,31 \$	16,97 \$	3,5400 \$	-12,1%

Impact sur un compte de taxe moyen 2018 vs 2017

			2017	2018	Variation	
					\$	%
✓	✓	✓	2 270,35 \$	2 297,04 \$	26,69 \$	1,18%
✓	✓		2 159,97 \$	2 182,83 \$	22,86 \$	1,06%
✓		✓	2 150,75 \$	2 176,01 \$	25,26 \$	1,17%
✓			2 040,37 \$	2 061,80 \$	21,43 \$	1,05%

Valeur moyenne résidentielle au 2018.01.01 (selon rôle d'évaluation)	296 489 \$
--	------------

N'inclut pas les
dettes de secteurs

